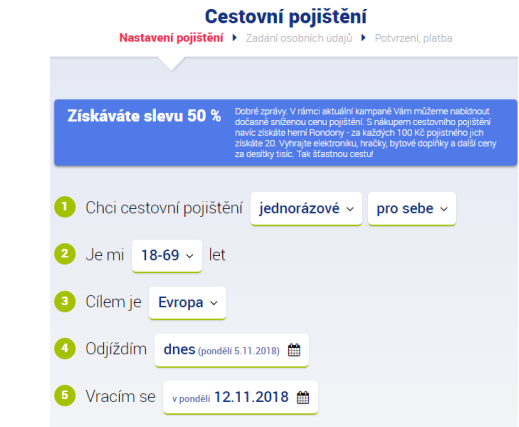

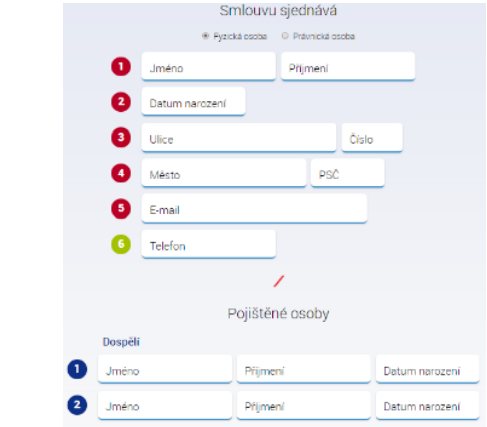
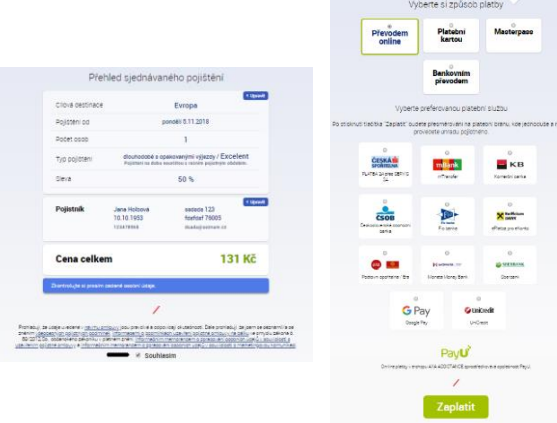


<h3>1. Vyberte údaje o vaší cestě</h3> <ol style="list-style-type: none"> Můžete si zvolit variantu jednorázového pojistného anebo více cest (tzv. roční pojistné, které platí celý rok) Pokud cestujete sami, vyberte variantu „pro sebe“. Pokud vás cestuje více, zvolte variantu „pro rodinu“ či „pro skupinu“. Dále vyberte věk a cíl vaší destinace A nakonec termín vaší dovolené 	
<h3>2. Zvolte si variantu pojištění</h3> <ol style="list-style-type: none"> Excelent – krytí léčebných výloh bez omezení, nejvyšší limity na pojištění asistenčních služeb, úrazového pojištění, odpovědnosti za škodu, zavazadel a navíc pojištění cestování letadlem Komfort – varianta s omezenými limity krytí, bez pojištění cestování letadlem Reference – nejlevnější varianta, pojištění pouze léčebných výloh a asistenčních služeb s omezenými limity 	
<h3>3. Doplnění osobních údajů</h3> <ol style="list-style-type: none"> Klikněte na tlačítko „vyplnit osobní údaje“ a doplňte vaše osobní údaje Pokud vás cestuje více, tak doplňte také osobní údaje dalších pojištěných osob 	
<h3>4. Platba</h3> <ol style="list-style-type: none"> Jakmile doplníte osobní údaje, můžete přejít k platbě (tlačítko „přejít k platbě“) Zkontrolujte si osobní údaje, zaškrtněte políčko „souhlasím“ Vyberte způsob platby a klikněte na tlačítko „zaplatit“ 	

Jakmile provedete platbu na Váš e-mail dorazí smlouva, obchodní podmínky a asistenční kartička – ta slouží jako doklad o cestovním pojištění, prosím vytiskněte si ji nebo si ji stáhněte do mobilního telefonu a v zahraničí ji mějte stále u sebe.

Přejeme vám šťastnou cestu!